

保証とアフターサービス

保証規定

- 取扱説明書、本体貼付ラベル等の注意書きに従った正常な使用状態で、保証期間内に故障した場合には、お買い上げ販売店、または取扱店までお持ちください。当社が無償で修理いたします。
- 保証期間内に故障して無償修理をお受けになる場合には、製品と本保証書をご持参、ご提示のうえ、お買い上げ販売店にご依頼ください。
- ご転居やご贈答品等で、本保証書に記入してあるお買い上げ販売店に修理をご依頼になれない場合には、キングジムお客様相談室へご相談ください。
- 保証期間内でも、次の場合は有償修理になります。
 - 使用上の誤りや、お客様による修理または改造による故障及び損傷
 - お買い上げ後の浸(冠)水、塩害、液体かぶり、落下、衝撃、砂(泥)入り、圧力等による故障及び損傷
 - 火災、地震、水害、落雷、その他の天災地変、公害や異常電圧などによる故障及び損傷
 - 一般家庭用以外(例えば、業務用の長時間使用)に使用された場合の故障及び損傷
 - 本保証書の提示がない場合
 - 本保証書にお買い上げ年月日、お客様名、販売店名の記入がない場合、或いは字句を書き替えられた場合
- 本体同梱付属品の修理は承っておりません。取扱店にてお買い求めください。
- 保証期間内であるか否かにかかわらず、製品の使用に関連する機会損失、利益損失、回復費用、第三者請求、その他付随的、間接的、あるいは二次的損害を始めるあらゆる損害について当社は責任を負いません。
- 本保証書は日本国内においてのみ有効です。(This warranty is valid only in Japan.)
- この保証書は再発行しませんので紛失しないよう大切に保管してください。
※本保証書は本書に明示した期間・条件のもとにおいて無償修理をお約束するものです。したがって、この保証書によってお客様の法律上の権利を制限するものではありません。
※修理に出されるときは、本体と本保証書をご持参のうえ、お買い上げ販売店にご依頼ください。

■ 保証書

保証書は販売店・お買い上げ年月日等の記入をお確かめのうえ、販売店よりお受け取りください。保証書と保証規定の内容をよくご覧のうえ大切に保管してください。

■ 修理に出されるときは

保証期間内は、保証規定に基づいて修理いたします。まず、お買い上げの販売店またはお客様相談室にご連絡ください。保証期間後も、修理によって使用可能なき場合は、ご要望により有償で修理いたします。商品をお買い上げ販売店までお持ちください。なお、修理のとき一部代替え部品を使わせていただくことがあります。あらかじめご了承ください。

■ 補修用性能部品の保有期間

この製品の補修用性能部品の保有期間は、製造打ち切り後6年です。補修用性能部品とは、その製品の機能を維持するために必要な部品です。

保証書

製品名 **フットヒーター うらぼか FH27**

保証期間 **本体お買い上げ日より1ケ年**

お買い上げ日 年 月 日

お客様 お名前

ご住所

電話番号

販売店名

■ お問い合わせ

アフターサービスについてご不明な点やご相談は、お買い上げ販売店、または当社お客様相談室にお問い合わせください。

フリーダイヤル(全国共通) ナットクのパートナー
お客様相談室 ☎0120-79-8107

FAX からの場合 0120-79-8102
携帯電話からの場合 0570-06-4759 ※通話料お客様負担
受付時間:平日(月~金曜日)午前9:00~午後5:30

株式会社キングジム

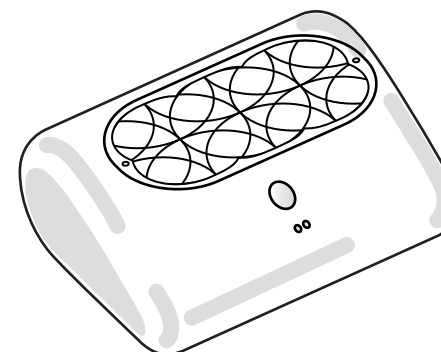
東京都千代田区東神田二丁目10番18号 〒101-0031
<http://www.kingjim.co.jp/>

■ キングジム製品のご購入について

キングジム製品のご購入は、お近くのキングジム製品取扱店、またはキングジムストア(KINGJIM STORE)でお買い求めください。

キングジムストア (KINGJIM STORE)
<http://www.kingjim-store.jp/>
電話番号 03-3864-0811
F A X 03-3864-5647

フットヒーター うらぼか FH27 取扱説明書



保証書付

もくじ

安全上のご注意	1・2・3・4
各部の名称	5
ご使用方法	6
知っておいていただきたいこと	7
うらぼかの標準的な使い方	7
お手入れと保管の仕方	8・9
修理を依頼される前に	9・10
仕様	10
保証とアフターサービス・保証書	巻末

- この度は、フットヒーター「うらぼか」をお買い上げ戴き、まことにありがとうございます。
- この製品を安全に正しくお使いいただくために、お使いになる前にこの取扱説明書をよくお読みになり十分理解してください。
- お読みになったあとは、いつも手元に置いてご使用ください。
- 保証書は販売店欄の記入を必ず確認のうえお受け取りください。
- 本品は一般家庭用です。業務用としてのご使用はなさらないでください。
- 廃棄の際は地球環境を守る為、不法放置はしないでください。また廃棄処分をされる場合は、各自治体の指示に従い処分・廃棄してください。
- この製品は、日本国内専用です。
- キングジム、KINGJIM、うらぼかはいずれも日本国およびその他の国における登録商標または商標です。

安全上のご注意

- ご使用になる前にこの「安全上のご注意」をよくお読みのうえ正しくお使いください。
- ここに示した注意事項は、安全に関する重要な内容を記載していますので必ず守ってください。
- 表示と意味については、次のようになっています。

危険 誤った取り扱いをすると、人が死亡または重傷を負う危険が差し迫って生じることが想定される内容を示します。

警告 誤った取り扱いをすると、人が死亡または重傷を負う可能性が想定される内容を示します。

注意 誤った取り扱いをすると、人が傷害を負ったり、物的損害の発生が想定される内容を示します。

※物的損害とは、家屋・家財および家畜・ペットにかかわる拡大損害を示します。

図記号の例



感電注意

△は、注意(危険、警告を含む)を示します。具体的な注意事項は、△の中や近くに絵や文章で示します。左図の場合は「感電注意」を示します。



分解禁止

⊘は、禁止(してはいけないこと)を示します。具体的な注意事項は、⊘の中や近くに絵や文章で示します。左図の場合は「分解禁止」を示します。



プラグを抜く

●は、強制(必ずすること)を示します。具体的な注意事項は、●の中や近くに絵や文章で示します。左図の場合は「電源プラグをコンセントから抜くこと」を示します。

危険

乳幼児や体の不自由な方には付添い者なしでは使用しないこと。低温やけどや脱水症状を起こす恐れがあります。



禁止

使用中、保護網が熱くなっていますので、手や足で触れないこと。



禁止

やけどや低温やけどの原因になります。

警告

保護網やグリルのすき間にピンや針金などの金属物等異物を入れないこと。

感電や故障・火災の原因になります。



禁止

電源プラグをなめさせないこと。乳幼児が誤ってなめないように注意すること。



禁止

感電やけがの原因になります。

警告

やけどや低温やけど防止のため、必ず使用前にお読みください。

異常時(こげた臭いや煙が出ている場合)は使用を中止し、修理を依頼すること。
発火したり、けがをすることがあります。



絶対に分解したり修理・改造は行わないこと。発火したり、異常動作してけがをすることがあります。



分解禁止

電源コードを傷つけたり、破損したり、加工したり、無理に曲げたり、引っ張ったり、ねじったり、たばねたりしないこと。また、重い物をのせたり、挟み込んだり、加工しないこと。



禁止

電源プラグとコンセントの間にピンやごみ、水分などを付着させないこと。感電やショート・発火の原因になります。



禁止

電源コードが破損し、火災・感電の原因になります。

禁止

電源プラグはコンセントの奥までしっかり差し込むこと。感電・ショート・発煙・発火の恐れがあります。



コードを高温部に近づけないこと。また、重い物をのせたり、挟み込んだりしないこと。



禁止

交流100V以外では使用しないこと。火災・感電の原因になります。



禁止

水やお茶等をこぼさないこと。



禁止

万一こぼしたときは、過熱の恐れがありますので、直ちに使用を中止し、販売店またはメーカーの点検を受けてください。

電源コードや電源プラグが傷んだり、コンセントの差込みがゆるい時は使用しないこと。感電やショート・発火の原因になります。



禁止

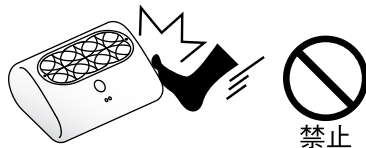
- 皮ふの同じ場所を長時間ヒーターに近づけて使用しないでください。
- 低温やけどは、体温より高い温度(40~60℃)の発熱体を長時間(個人差があり、短時間でもなる場合があります)あてていると、紅斑、水疱等の症状をおこすやけどのことです。
- 低温やけど防止のための注意点
 - 幼児、自分で温度調節(又は操作)のできない方、お年寄り、皮ふ感覚の弱い方、肌の弱い方、眠気を誘う薬(睡眠薬、かぜ薬等)を服用された方や深酒、身体のご不自由な方等は特にご注意ください。
 - 糖尿病等で血行障害のある方は、熱さを感じにくいことがありますのでご注意ください。
 - 足をのせていて熱いと感じた時は、こまめに足を本体から降ろし、のせ続けしないでください。
 - くつ下をはいている場合は、毛足の長いくつ下、ナイロン素材のくつ下等では使用しないでください。
 - 足の裏に違和感を感じた時は、すぐに氷水等で冷やしてください。自覚症状をとまなわぬ低温やけどになる場合もありますのでご注意ください。
 - 肌に赤み、かゆみ、痛みなどやけどの症状がおきたときはすぐに使用を中止し、医師にご相談ください。

警告

就寝用として使用しないこと。使用中に居眠りをしないこと。
低温やけど等を起こす恐れがあります。

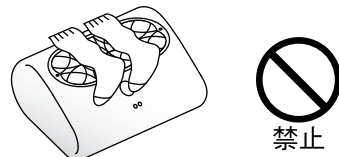


強い衝撃を与えたり、上に乗ったりしないこと。
故障の原因となります。



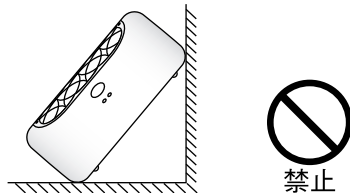
濡れた洗濯物などをかわかしたり、衣類・紙等を本体の上に乗せないこと。

火災の原因になります。



壁掛けや立てかけた状態や横倒し、裏返しにして使用しないこと。

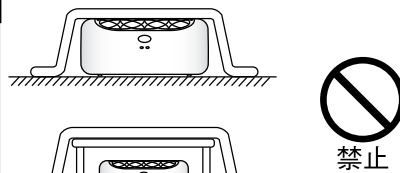
火災の原因になります。



注意

布団・毛布・座布団などを掛けて使用しないこと。また、他の暖房機器との併用はしないこと。

火災の原因になります。



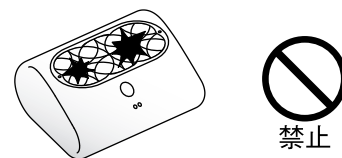
通電中、ヒーターを見つめないこと。

目が疲れ、視力が低下することがあります。



本体やグリルが破損した状態で使用しないこと。

やけどや火災の原因になります。



使用時以外は、電源プラグをコンセントから抜くこと。

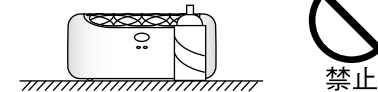
けがややけど、絶縁劣化による感電や漏電火災の原因になります。



注意

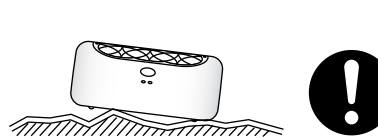
スプレー缶などを近くに置かないこと。

破裂や火災の原因になります。



平坦な場所に設置すること。

ぐらついて危険です。



ぬれた手で電源プラグ、スイッチなどを絶対にさわらないこと。

故障や感電の恐れがあります。



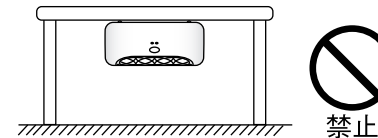
犬や猫など、ペット用には使用しないこと。

コードが傷み、火災の原因になります。



テーブルなどに取付けて使用しないこと。

火災の原因になります。



電源プラグを抜くときは、コードを持たずに必ず電源プラグを持って引き抜くこと。

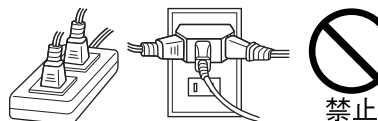
感電やショートして発火することがあります。



プラグを抜く

7A以下の延長コードや分岐コンセントは使用しないこと。また、7A以上の延長コードをご使用の場合でも、タコ足配線はしないこと。

発熱の原因になります。



使用中や使用後しばらくは、保護網やヒーター部に触れないこと。

やけどの原因になります。

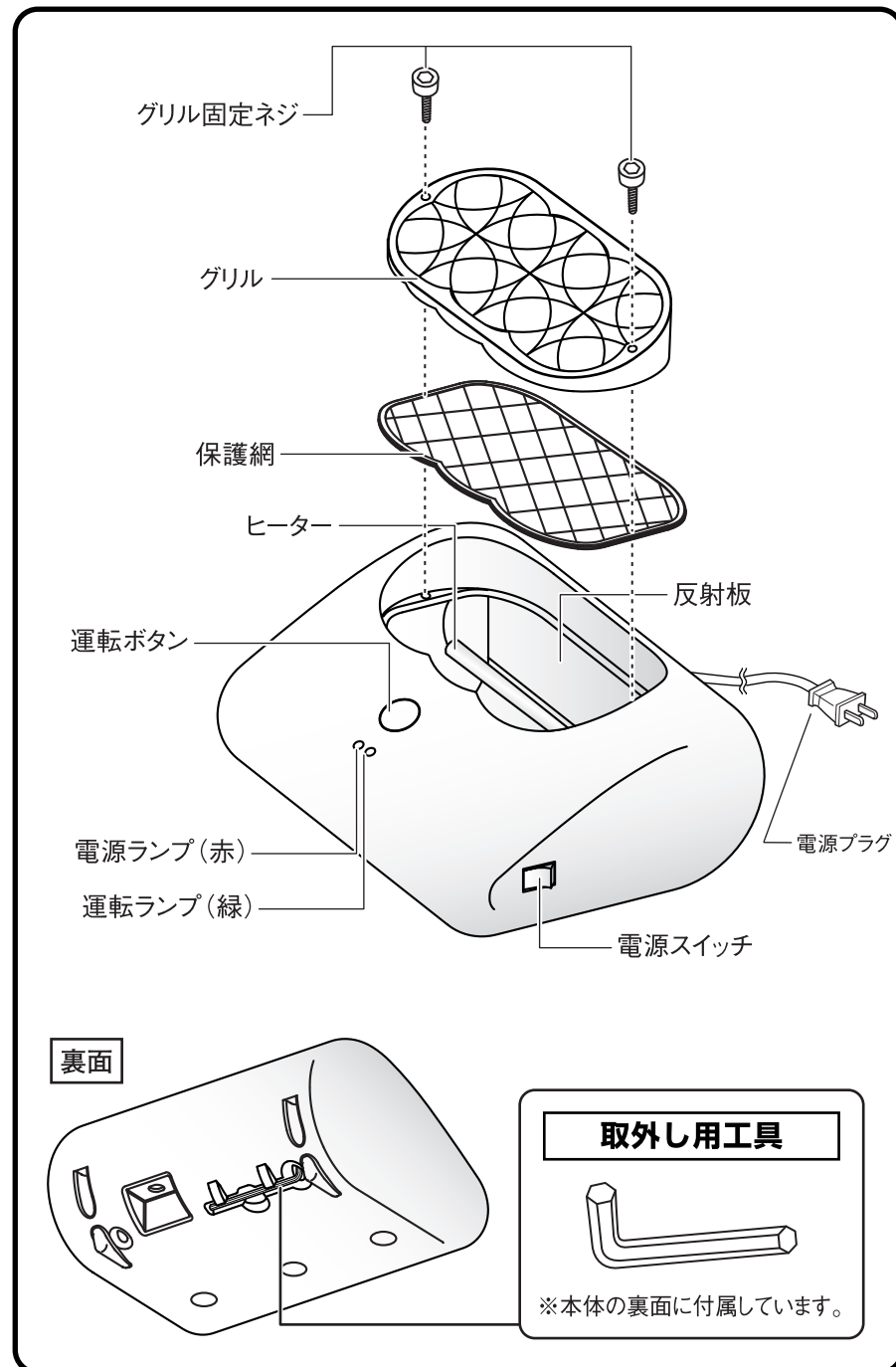


本体の掃除は必ず電源プラグを抜き、本体がさめてから行うこと。

感電ややけどをすることがあります。



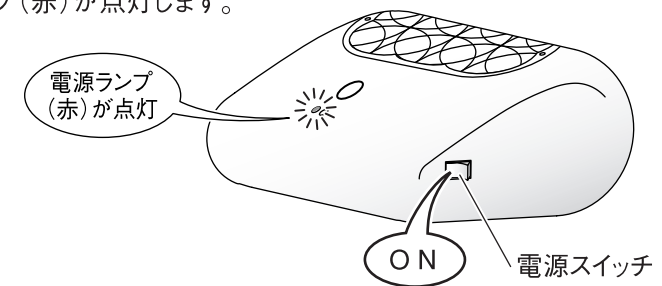
各部の名称



5

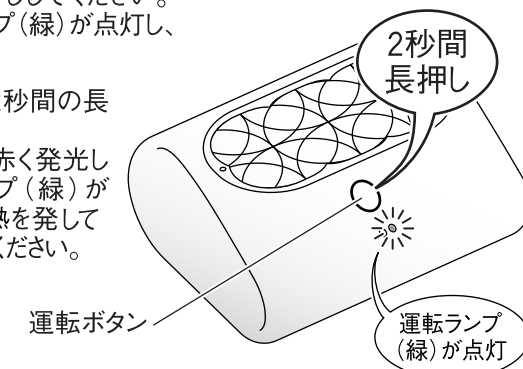
ご使用方法

- 1 電源プラグをコンセントの根元まで確実に差込んでください。
- 2 電源スイッチを「ON」にしてください。
電源ランプ(赤)が点灯します。



- 3 運転ボタンを2秒間長押ししてください。
ブザー音が鳴り運転ランプ(緑)が点灯し、ヒーターが通電します。

- ※ ヒーターの通電には2秒間の長押しが必要です。
- ※ 通電中もヒーターは赤く発光しませんが、運転ランプ(緑)が点灯している時は熱を発していますので、注意してください。



- 4 運転ボタンを再度押すとブザー音が鳴り運転ランプ(緑)が消灯し、ヒーターの運転を終了します。
※ ヒーター通電後、約3時間で消し忘れタイマーにより自動的にヒーターの運転を終了します。
- 5 電源スイッチを「OFF」にしてください。電源ランプ(赤)が消灯します。
- 6 ご使用後や外出される際には、電源スイッチを「OFF」にして、電源プラグをコンセントから抜いてください。

⚠ 注意

ご使用時はグリルの内部や保護網が高温になっていますので、指などを入れないようにご注意ください。

6

知っておいていただきたいこと

- 初めて使用するとき、少しにおうことがあります。ご使用とともになくなります。
※植毛繊維に含まれている水分の蒸発などによる臭いです。
- ヒーター部のほこりやごみは8・9ページの「お手入れと保管の仕方」にしたがって、定期的に除去をするようにしてください。ヒーター部にほこりやごみが入ると、焦げ臭くなったり、火災の原因にもなります。
- ご使用の環境や片足を乗せた状態などでは、グリルの片側の温度が高くなる場合があります。商品の異常ではありませんが、気になる場合は、風のあたらない場所で両足を乗せてお使いください。

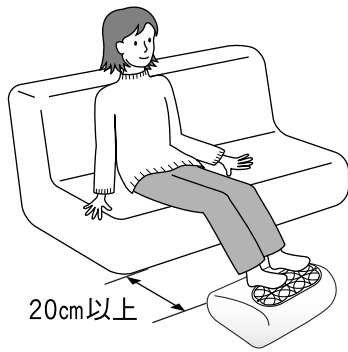
本製品はお部屋全体を暖める暖房器ではありません。
スポット採暖用としてお使いください。

うらぽかの標準的な使い方



机やデスクの下に置き、椅子に座ってお使いください。グリルの上に軽く足を乗せてご使用いただきますと効果的です。

※ 電源コードを椅子や机の脚やキャスターなどで踏んだりしないように注意してください。



ソファの前に置き、足を軽く乗せてお使いください。

※ ソファより本体を20cm離してご使用ください。

⚠ 注意

長時間足をグリルの上に乗せたままにしないでください。低温やけどや熱中症(脱水症状など)の恐れがあります。3~5分を目安にグリルから足をおろすようにしてください。

お手入れと保管の仕方

お手入れの仕方

⚠ 注意

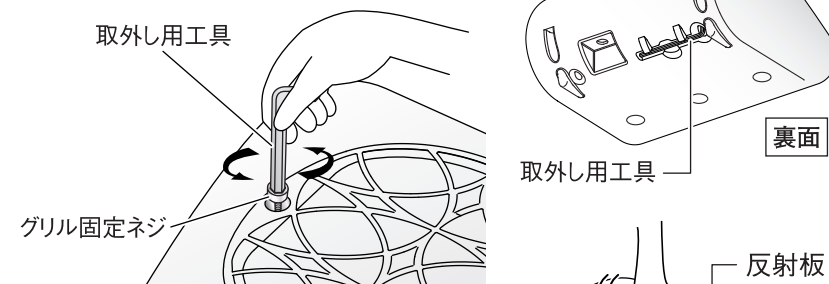
お手入れをする際は、電源を切ってしばらくしてヒーターが冷めてから行ってください。やけどの原因になります。

- 本体は乾いたやわらかい布で拭いてください。汚れがひどい場合は、うすめた台所用中性洗剤(水1ℓに対し洗剤15ml)をしみこませた布を固くしぼって拭き、その後は固くしぼったぬれぶきんで洗剤分をよく拭き取ってください。
※ベンジン・シンナー・磨き粉・化学雑巾などの使用は本体をいためる原因となりますので、おやめください。

- 本体内部(ヒーター部)のほこりは以下の手順で取り除いてください。

1 電源スイッチを「OFF」にして、電源プラグをコンセントから抜いてください。

2 グリル部の2箇所のグリル固定ネジを、専用工具を使って取り外してください。専用工具は本体裏面に付属しています。



3 グリル及び保護網を取り外し、反射板をやわらかい布で拭き取ってください。

- ※ ご使用直後はグリル・保護網が高温になっているので、冷めるのをまってから取り外してください。
- ※ ヒーターを割らないように注意してください。

4 お掃除が終わりましたら、逆の手順で保護網・グリルをおき、グリル固定ネジで確実にしめてください。



注意

グリルや保護網を取り付けずに使用しないでください。
やけどや火災の原因になります。

保管の仕方

- 上記のお手入れをした後、ほこりがかぶらないようにお手持ちのポリ袋などに入れて保管されることをお勧めします。
- 湿気の少ない場所に保管してください。

修理を依頼される前に

- 修理を依頼される前に次のことを点検してください。

症状	調べるところ	なおしかた
電源が入らない。 電源ランプ(赤) が点灯しない。	● コンセントが抜けていませんか。	● 電源プラグをコンセントに差し込んでください。
	● ご家庭のブレーカーが落ちていませんか。	● ブレーカーを上げてください。
	● 電源スイッチが「OFF」になっていませんか。	● 電源スイッチを「ON」にしてください。
電源ランプ(赤)は点灯するが、 運転ランプ(緑)が点灯しない。	● 運転ボタンを押しましたか。	● 運転ボタンは2秒間の長押しになっています。運転ボタンを2秒以上押ししてください。
ヒーターが暖か くならない。	● 使用直後ではないですか。	● ヒーターが暖まるまでに3～5分程度かかります。
使用中に運転ラ ンプ(緑)が消灯した。	● 3時間以上連続で使用されていませんか。	● 本商品は3時間の消し忘れタイマーが内蔵されています。引き続きご使用される場合は、再度運転ボタンを押ししてください。

症状	調べるところ	なおしかた
使用中に運転ラ ンプ(緑)が消灯した。	● 毛布などを乗せたり、長時間足を乗せたままにしていませんか。	● 機器内部が高温になり安全装置が作動している可能性があります。ヒーターが冷めるのを待ってから、再度運転ボタンを押ししてください。

- 以上のことをお調べになってそれでも直らない場合は、お買い上げの販売店または当社お客様相談室にお問い合わせください。

★ご自身での修理は危険ですから絶対にしないでください。

仕様

品名	フットヒーター うらぼか
品番	FH27
電源	AC100V 50-60Hz
消費電力	30W
発熱体	石英管ヒーター
外形寸法	300W×132H×227D (mm) (突起部を除く)
コードの長さ	電源コード：約1.4m
質量	約1.5kg
原産国	中国